

Quick-Lock Seitenkofferträger BMW K 1200 S

Montagehinweise

Fahren Sie nicht ohne Koffer mit montierten Seitenplatten. Wenn sie ohne Gepäck fahren, Seitenplatten demontieren.

Alle vom Motorrad gelösten Schrauben sind gemäß Herstellerangaben wieder zu montieren, oder mit von SW-MOTECH gelieferten Schrauben zu ersetzen. Falls nicht anderweitig definiert, diese Schrauben nach Tabelle anziehen.

M6	9,6 Nm
M8	23 Nm
M10	46 Nm

Gegebenenfalls Schrauben mit flüssiger Schraubensicherung einkleben.

Prüfen Sie nach 50 km alle Verbindungen auf festen Sitz.

Maximale Zuladung der Koffer :
Gemäß Herstellerangaben

SW-MOTECH GmbH & Co. KG

Ihr Ansprechpartner
-WÜDO-

Tel.: ++ 49 (0) 2301-91880
Mail: wuedo@wuedo.de

www.wuedo.de

Mounting Instructions

German safety regulations require that no metal edge with a radius of less than 2.5mm be exposed while driving a motorcycle. Because Quick-Lock sidecase racks have edges with a radius of less than 2.5mm, Quick-Lock sidecase racks should not be used when luggage is not attached to them.

SW-MOTECH products should be installed by a qualified, experienced motorcycle technician. If you are unsure of your ability to properly install a product, please have the product installed by your local motorcycle dealer. SW Motech takes no responsibility for damages caused by improper installation.


All screws, bolts and nuts, including all replacement hardware provided by SW-MOTECH, should be tightened to the torque specified in the OEM maintenance manual for your motorcycle. If no torque specifications are provided in the OEM maintenance manual, the following torques may be used:

M6	9,6 Nm
M8	23 Nm
M10	46 Nm

All screws, bolts and nuts should be checked after driving the first 50 km to ensure that all are tightened to the proper torque.

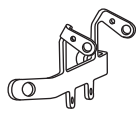
Medium strength liquid thread-locker (i.e., "Loctite") should be used to secure all screws, bolts and nuts.

1 Kofferträger
Side Bracket




KFT.07.362.901/902
Anzahl/ Pcs. 2 (L/R)

2 Querverbinder
Cross Girder




KFT.07.362.003
Anzahl/ Pcs. 1

3 Linsenschraube
Lenshead Screw



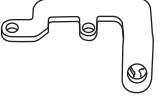
M5 x 25 DIN 7380
Anzahl/ Pcs. 2

4 Distanzbuchse
Spacer




Da:20; D:5.3; h:5
Anzahl/ Pcs. 2

5 Befestigungsblech
Fixing Lug




KFT.07.362.002 (L/R)
Anzahl/ Pcs. 2 (L/R)

6 Zylinderschraube mit
Innensechskant
Hexagon Socket
Screw




M8 x 40 DIN 912
Anzahl/ Pcs. 4

7 Unterlegscheibe
Washer



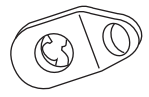
D: 8,4 DIN 125
Anzahl/ Pcs. 4

8 Distanzbuchse
Spacer




Da:15; D:8.2; h:15
Anzahl/ Pcs. 2

9 Befestigungsblech
Fixing Lug



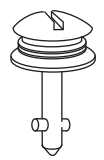
KFT.00.061.001
Anzahl/ Pcs. 2

10 Linsenschraube
Lenshead Screw



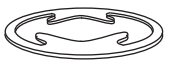
M8 x 16 DIN 7380
Anzahl/ Pcs. 2

11 Schnellverschluss
Quick Fastener



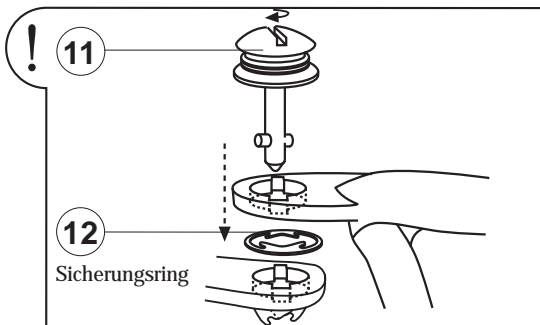
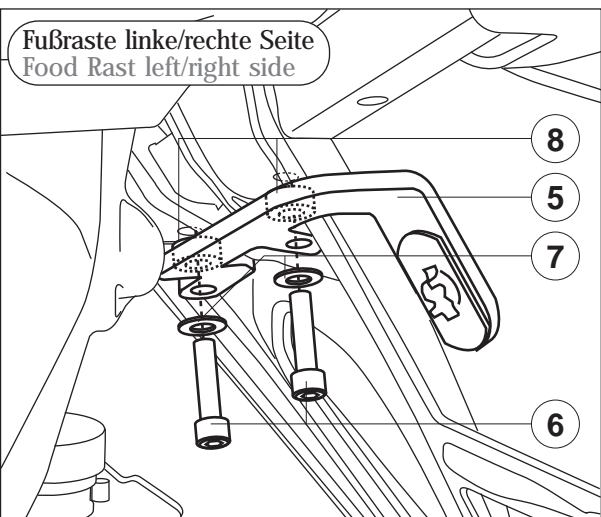
CAM.2312S21-12AF
Anzahl/ Pcs. 8

12 Sicherungsring
Retaining ring



CAM.2312S10/IBP
Anzahl/ Pcs. 8

Fußraste linke/rechte Seite
Foot Rast left/right side



Zur Demontage des QUICK-LOCK-Kofferträgers einfach mit einer Münze oder einem Schraubendreher die Schnellverbinder lösen und Seitenträger entfernen!

9 10

SW-MOTECH
engineering for motorbikes
KFT.07.362.100

