



BMW R 1200 GS

Schutzbügel Montagehinweise

Alle vom Motorrad gelösten Schrauben sind gemäß Herstellerangaben wieder zu montieren, oder mit von SW-MOTECH gelieferten Schrauben zu ersetzen. Falls nicht anderweitig definiert, diese Schrauben nach Tabelle anziehen.

M6	9,6 Nm
M8	23 Nm
M10	46 Nm

Gegebenenfalls Schrauben mit flüssiger Schraubensicherung einkleben.

Prüfen Sie nach 50km alle Verbindungen auf festen Sitz.

SW-MOTECH GmbH & Co. KG

Ihr Ansprechpartner
-WÜDO-

Tel.: ++ 49 (0) 2301-91880

Mail: wuedo@wuedo.de

www.wuedo.de

Crash Bar Mounting Instructions

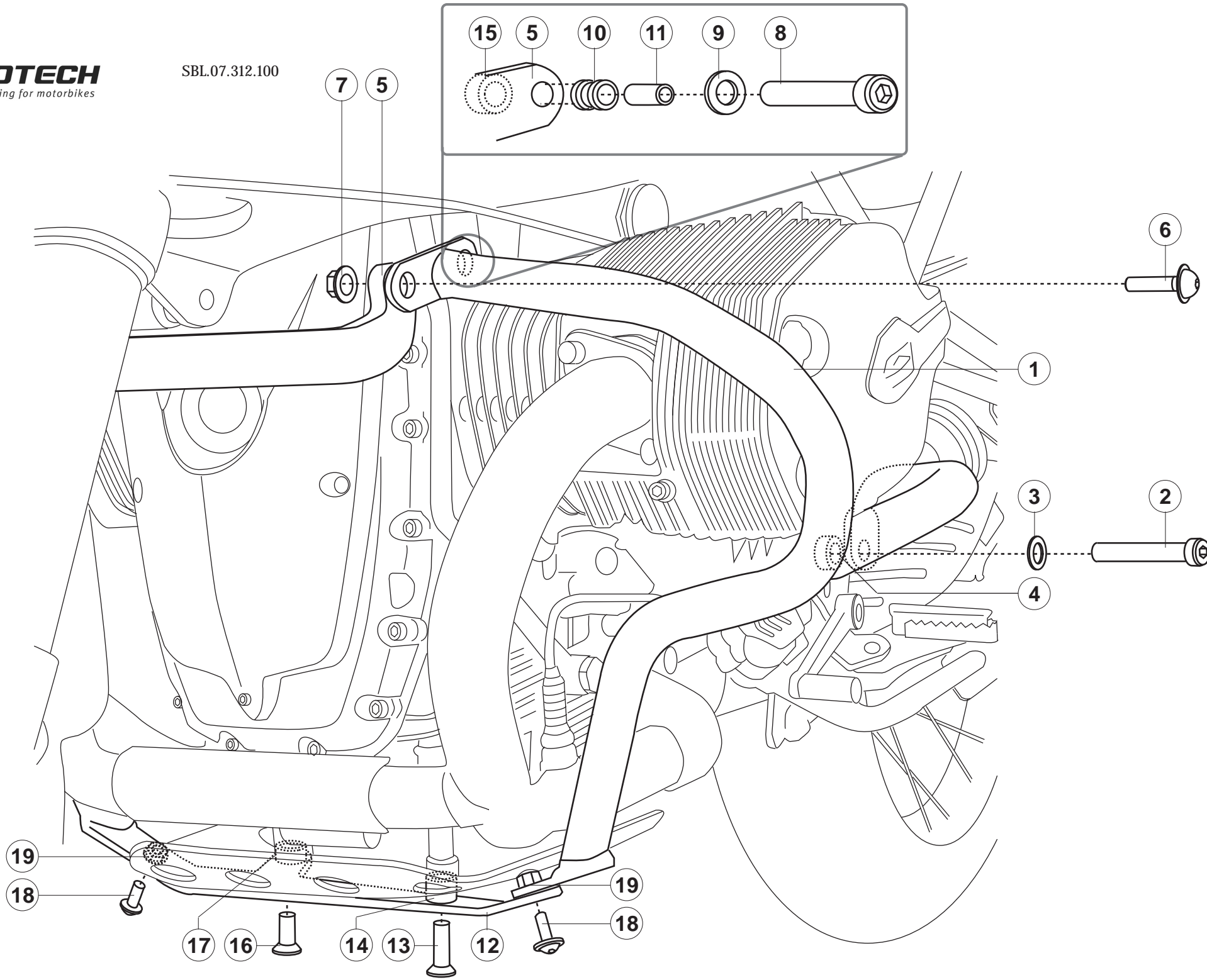
SW-MOTECH products should be installed by a qualified, experienced motorcycle technician. If you are unsure of your ability to properly install a product, please have the product installed by your local motorcycle dealer. SW-MOTECH takes no responsibility for damages caused by improper installation.

All screws, bolts, and nuts, including all replacement hardware provided by SW-MOTECH, should be tightened to the torque specified in the OEM maintenance manual for your motorcycle. If no torque specifications are provided in the OEM maintenance manual, the following torques may be used:

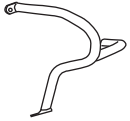
M6	9,6 Nm
M8	23 Nm
M10	46 Nm

All screws, bolts, and nuts should be checked after driving the first 50 km to ensure that all are tightened to the proper torque.

Medium strength liquid thread-locker (i.e., "Loctite") should be used to secure all screws, bolts, and nuts.




1 Schutzbügel
Crash Bar



SBL.07.312.901/902

Anzahl/ Pcs. 2 (L/R)


5 Querverbinder
Fixing Lug



SBL.07.312.003

Anzahl/ Pcs. 1


8 Zylinderschraube
mit Innensechskant
Hexagon Socket



M6 x 25 DIN 912

Anzahl/ Pcs. 2


12 Querverbindert
Fixing Lug



SBL.07.312.001

Anzahl/ Pcs. 1

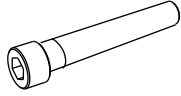
16 Senkschrauben mit
Innensechskant
Countersunk Screw



M6 x 25 DIN 7991

Anzahl/ Pcs. 1

2 Zylinderschraube
mit Innensechskant
Hexagon Socket
Screw



M12 x 80 DIN 912

Anzahl/ Pcs. 2


6 Linsenkopfschraube
Lenshead Screw



M8 x 25 DIN 7380

Anzahl/ Pcs. 2


9 Unterlegscheibe
Washer



A 6,4 DIN 125

Anzahl/ Pcs. 2


13 Senkschrauben mit
Innensechskant
Countersunk Screw



M8 x 40 DIN 7991

Anzahl/ Pcs. 1


17 Distanzbuchse
Spacer



Da=20 Di=6,4 h=13

Anzahl/ Pcs. 1


3 Unterlegscheibe
Washer



A 13 DIN 125

Anzahl/ Pcs. 2

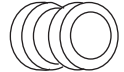
7 Mutter mit Bund
Locking Nut



M 8 DIN 6927

Anzahl/ Pcs. 2


10 Gummitülle
Rubberelement



12H3476

Anzahl/ Pcs. 2

14 Distanzbuchse
Spacer



Da=20 Di=8,4 h=19

Anzahl/ Pcs. 1

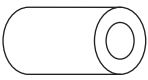
18 Linsenkopfschraube
Lenshead Screw



M8 x 25 DIN 7380

Anzahl/ Pcs. 2


4 Distanzbuchse
Spacer



Da=25 Di=12,5 h=28

Anzahl/ Pcs. 2


11 Distanzbuchse
Spacer



Da=8 Di=6,2 h=10

Anzahl/ Pcs. 2


15 Distanzbuchse
Spacer



Da=16 Di=6,2 h=5

Anzahl/ Pcs. 2

19 Mutter mit Bund
Locking Nut



M 8 DIN 6927

Anzahl/ Pcs. 2