

46-71-91-70

BMW F 650 CS

Schutzbügel Montagehinweise

Alle vom Motorrad gelösten Schrauben sind gemäß Herstellerangaben wieder zu montieren, oder mit von SW-MOTECH gelieferten Schrauben zu ersetzen. Falls nicht anderweitig definiert, diese Schrauben nach Tabelle anziehen.

M6	9,6 Nm
M8	23 Nm
M10	46 Nm

Gegebenenfalls Schrauben mit flüssiger Schraubensicherung einkleben.

Prüfen Sie nach 50km alle Verbindungen auf festen Sitz.

SW-MOTECH GmbH & Co. KG

Ihr Ansprechpartner
-WÜDO-

Tel.: ++ 49 (0) 2301-91880

Mail: wuedo@wuedo.de

www.wuedo.de

Crash Bar Mounting Instructions

SW-MOTECH products should be installed by a qualified, experienced motorcycle technician. If you are unsure of your ability to properly install a product, please have the product installed by your local motorcycle dealer. SW-MOTECH takes no responsibility for damages caused by improper installation.

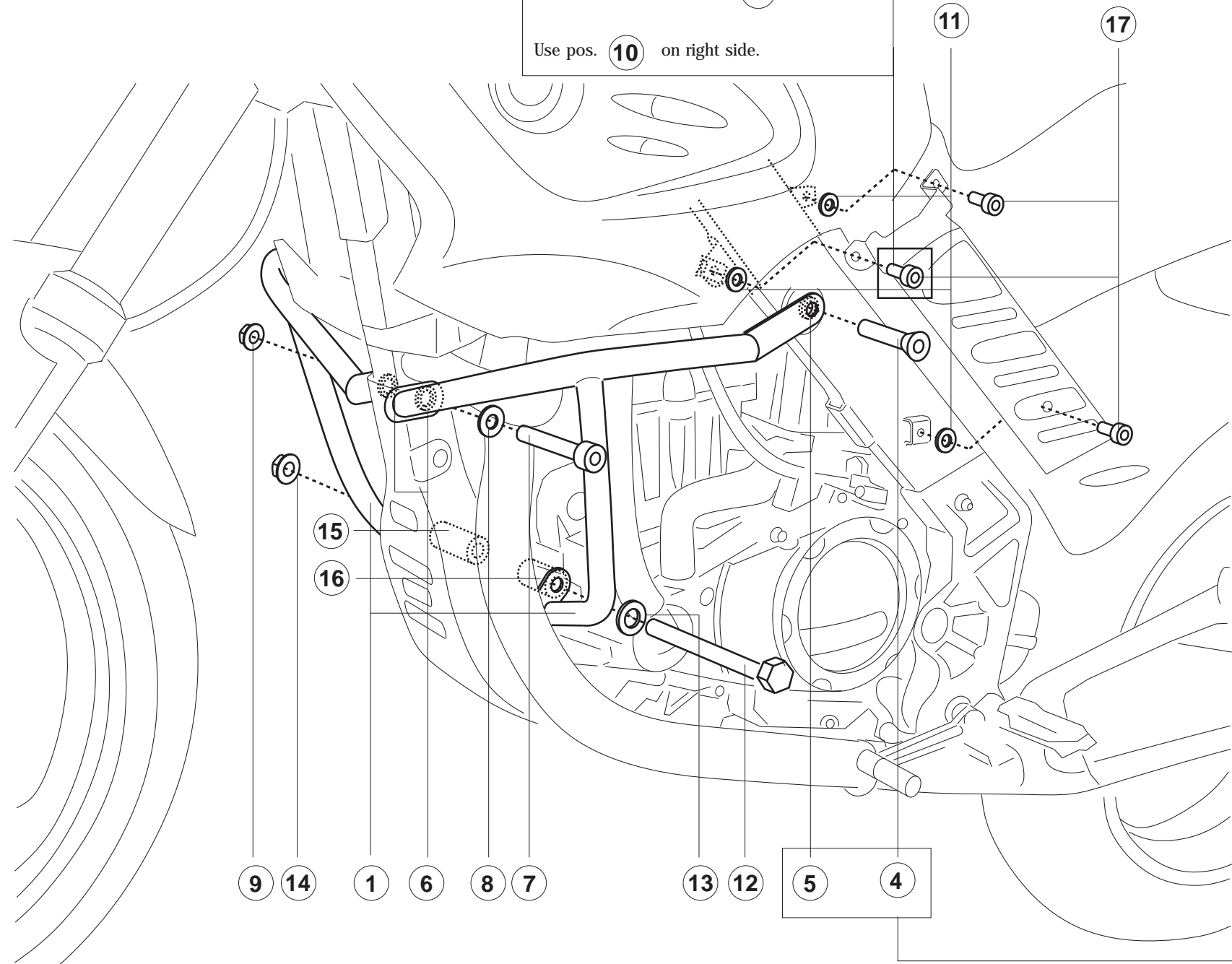
All screws, bolts and nuts, including all replacement hardware provided by SW-MOTECH, should be tightened to the torque specified in the OEM maintenance manual for your motorcycle. If no torque specifications are provided in the OEM maintenance manual, the following torques may be used:

M6	9,6 Nm
M8	23 Nm
M10	46 Nm

All screws, bolts and nuts should be checked after driving the first 50 km to ensure that all are tightened to the proper torque.

Medium strength liquid thread-locker (i.e., "Locktite") should be used to secure all screws, bolts and nuts.

auf der rechten Seite Pos. 10 verwenden
 Use pos. 10 on right side.



Vor der Montage Sitzbank,
 Tankverkleidung und Rahmenblenden
 entfernen.

Distanzbuchsen 3 5 6 15 16
 zwischen Schutzbügel und Rahmen
 montieren.

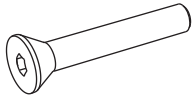
Remove seat, tank and frame protection

spacer 3 5 6 15 16
 between frame and crash bars

auf der rechten Seite mit Schraube
 2 und Distanz 3
 verschrauben.

fix on right side with
 screw 2 and spacer 3


2 Senkkopfschraube
Countersunk screw



M10 x 80 DIN 7991

Anzahl/ Pcs. 1

6 Distanzbuchse
Spacer



Da=15 Di=8,4 h=5

Anzahl/ Pcs. 2

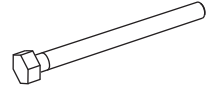
10 Zylinderschraube
mit Innensechskant
Hexagon Socket Screw



M5 x 40 DIN 912

Anzahl/ Pcs. 1

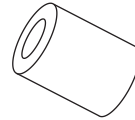
12 Sechskantschraube
Hexagon Screw



SBL.07.212.004

Anzahl/ Pcs. 1

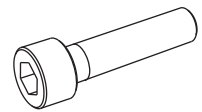
3 Distanzbuchse
Spacer



Da=20 Di=10,5 h=24

Anzahl/ Pcs. 1


7 Zylinderschraube
mit Innensechskant
Hexagon Socket Screw



M8 x 80 DIN 912

Anzahl/ Pcs. 1


11 Distanzbuchse
Spacer



Da=20 Di=5,3 h=3

Anzahl/ Pcs. 6

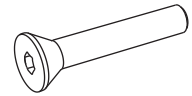
13 Unterlegscheibe
Washer



A 10,5 DIN 125

Anzahl/ Pcs. 1


4 Senkkopfschraube
Countersunk screw



M10 x 60 DIN 7991

Anzahl/ Pcs. 1

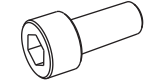
8 Unterlegscheibe
Washer



A 8,4 DIN 125

Anzahl/ Pcs. 1


17 Zylinderschraube
mit Innensechskant
Hexagon Socket Screw



M5 x 16 DIN 912

Anzahl/ Pcs. 5

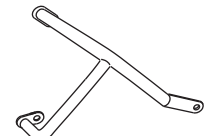
14 Mutter mit Bund
Nut



M 10 DIN 6927

Anzahl/ Pcs. 1


1 Schutzbügel
Crash Bar



SBL.07.211.901/902

Anzahl/ Pcs. 2 L/R


5 Distanzbuchse
Spacer



Da=20 Di=10,5 h=3

Anzahl/ Pcs. 1

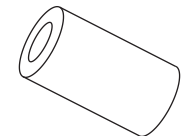
9 Mutter mit Bund
Nut



M 8 DIN 6927

Anzahl/ Pcs. 1

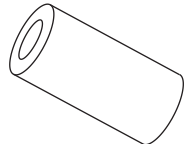
16 Distanzbuchse
Spacer



Da=20 Di=10,5 h=50

Anzahl/ Pcs. 1

15 Distanzbuchse
Spacer



Da=20 Di=10,5 h=61

Anzahl/ Pcs. 1