

46-54-18-38



BMW K 1200 S

Alu-Rack Montagehinweise

Alle vom Motorrad gelösten Schrauben sind gemäß Herstellerangaben wieder zu montieren, oder mit von SW-MOTECH gelieferten Schrauben zu ersetzen. Falls nicht anderweitig definiert, diese Schrauben nach Tabelle anziehen.

M6	9,6 Nm
M8	23 Nm
M10	46 Nm

Gegebenenfalls Schrauben mit flüssiger Schraubensicherung einkleben.

Prüfen Sie nach 50 km alle Verbindungen auf festen Sitz.

Maximale Zuladung der Koffer :
Gemäß Herstellerangaben

SW-MOTECH GmbH & Co. KG

Ihr Ansprechpartner
-WÜDO-

Tel.: ++ 49 (0) 2301-91880

Mail: wuedo@wuedo.de

www.wuedo.de

Alu-Rack Mounting Instructions

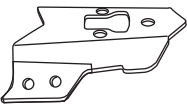

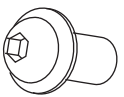





SW-MOTECH products should be installed by a qualified, experienced motorcycle technician. If you are unsure of your ability to properly install a product, please have the product installed by your local motorcycle dealer. SW-MOTECH takes no responsibility for damages caused by improper installation.

All screws, bolts and nuts, including all replacement hardware provided by SW-MOTECH, should be tightened to the torque specified in the OEM maintenance manual for your motorcycle. If no torque specifications are provided in the OEM maintenance manual, the following torques may be used:

M6	9,6 Nm
M8	23 Nm
M10	46 Nm

All screws, bolts and nuts should be checked after driving the first 50 km to ensure that all are tightened to the proper torque.

Medium strength liquid thread-locker (i.e., "Locktite") should be used to secure all screws, bolts and nuts.

1 Alu-Rack Alu-Rack  GPT.07.361.001 Anzahl/ Pcs. 1	5 Linsenschraube Lenshead Screw  M6 x 20 DIN 7380 Anzahl/ Pcs. 2
2 Linsenschraube Lenshead Screw  M8 x 16 DIN 7380 Anzahl/ Pcs. 4	6 Distanzbuchse Spacer  Da: 20; Di: 6.4; h: 3 Anzahl/ Pcs. 2
3 Griff Handle Bar  GPT.07.361.910 (L/R) Anzahl/ Pcs. 2 (L/R)	7 Zylinderkopfschraube mit Innensechskant Hexagon Socket Screw  M5 x 20 DIN 912 Anzahl/ Pcs. 2
4 Rohrendkappe Cap  KES.00.15.02/B Anzahl/ Pcs. 2	8 Unterlegscheibe Washer  A: 5,3 DIN 125 Anzahl/ Pcs. 2

